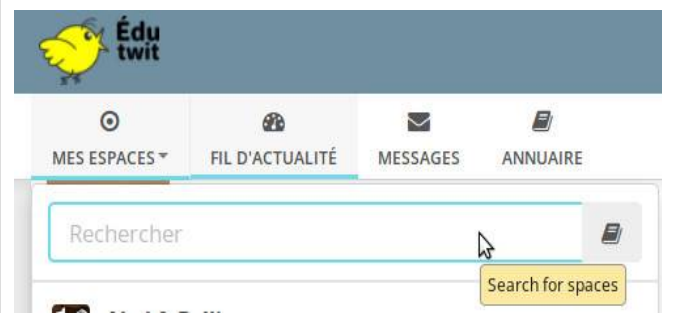
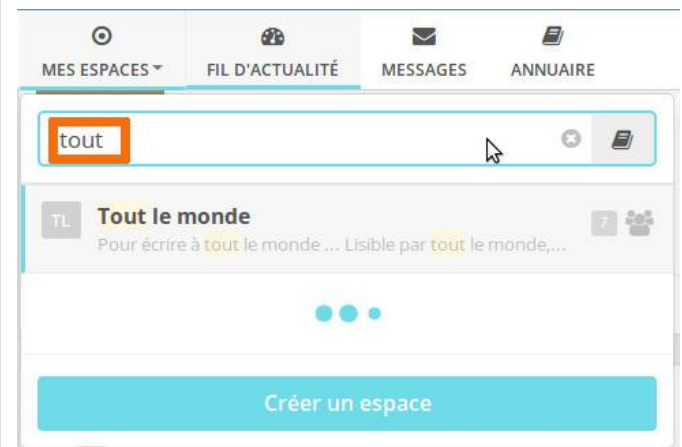


Tuto pour écrire à TL, c'est-à-dire Tout le Monde

1) Pour rejoindre cet espace : cliquer sur l'onglet « Mes espaces » (en haut à gauche).

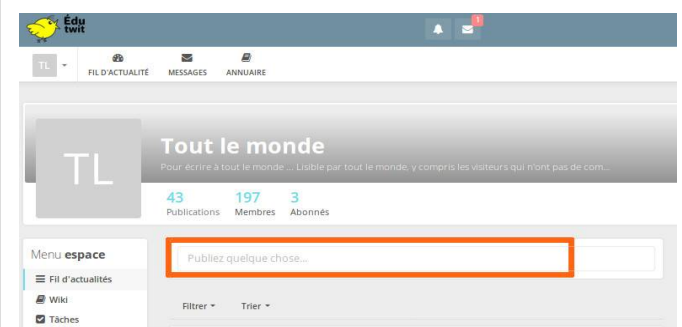


Un champ de recherche vide s'affiche. L'annuaire de tous les espaces créés est accessible par l'icone de droite.



2) Saisir « tout » dans le champ de recherche. « Tout le monde » est proposé. Une icone à droite précise si vous êtes membre ou non de l'espace.

3) Cliquer sur « Tout le monde » Le nombre de publications, de membres et d'abonnés, ainsi qu'un champ d'écriture s'affichent.



4) Saisir un message, éventuellement joindre une image.

5) Choisir l'option
- avertir les membres ou
- rendre public



6) Publier

